

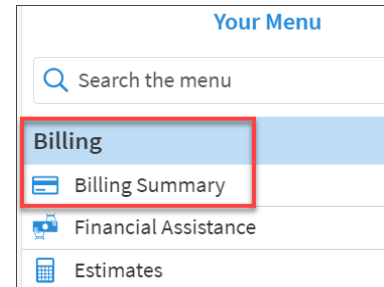
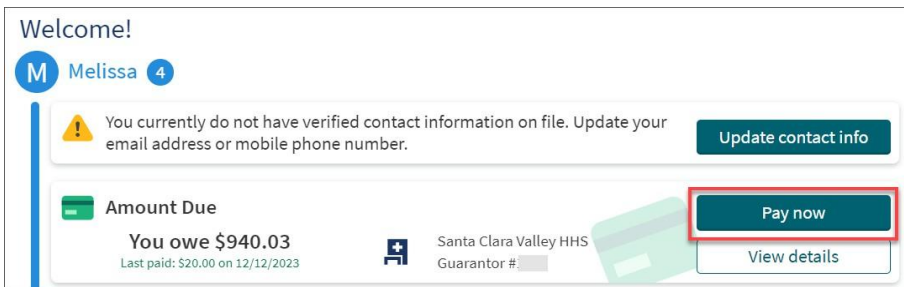
Revise sus facturas y páguelas en línea en cualquier momento. No necesita tener una cuenta de myHealth Online (MHO) para utilizar este servicio gratuito.

Si tiene preguntas, llame a nuestro Servicio de Ayuda de MyHealth Online las 24 horas del día, los 7 días de la semana, al 408-977-3524.

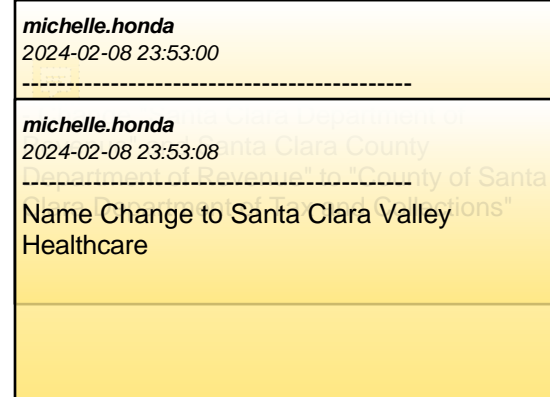
Opción 1 - Inicie sesión en su cuenta de MHO

1. Utilice su aplicación móvil o visite <https://myhealthonline.sccgov.org> para iniciar sesión.

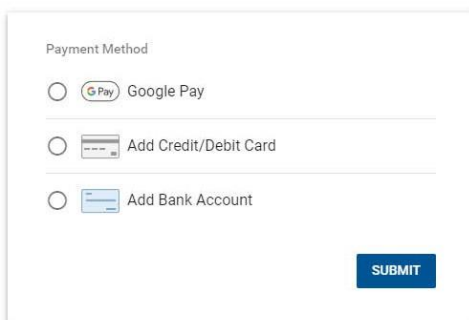
Haga clic en "**Pay now**" (Pagar ahora) en la página de bienvenida o en Billing Summary (Resumen de facturación) en su menú.



2. Haga clic en "**Pay now**" para pagar su factura.



3. Elija pagar "Amount due" (Total adeudado) o seleccione "Other amount" (Otra cantidad). Haga clic en "**Next**" (Siguiente).
4. Introduzca un nuevo método de pago o elija un método de pago guardado. Haga clic en "**Submit**" (Enviar).



Opción 2 – Pago como visitante

1. Visite <https://myhealthonline.sccgov.org>. Haga clic en "Guest Pay" (Pago como visitante).

2. Introduzca el **número de cuenta** y el **apellido del avalista**.

Por razones de seguridad, marque la casilla "I'm not a robot" (No soy un robot). Haga clic en "Look up" (Buscar).

3. Elija pagar "Amount due" (Total adeudado) o seleccione "Other amount" (Otra cantidad). Haga clic en "Next" (Siguiente).

4. Seleccione cómo desea pagar. Haga clic en "Submit" (Enviar).